

## EXTREME CARE

### behandelingen



- **Whitening Mask / Witmakend masker**  
*Citroen-, pompelmoes- en wakameëxtracten.*

Praktisch en effectief, dit apelmasker, met citroenextracten, maakt de nagels wit.



- **Corrector / Correcteur**

Corrigeert de onvolmaaktheden van de nagels en zorgt voor een uniform aspect.



- **Calcium**  
*Calcium.*

Rijk aan calcium, verhardt onmiddellijk de nagels en bestrijdt nagelbroosheid.



- **Complex +**  
*Vitamine A, C, E en F, Aloë vera, citroen, druif, ginseng, granaat.*

Alles-in-1 verzorging. Basis- en topcoat. Hydrateert en verhardt. Verrijkt met calcium en vitamine A, C, E en F.



- **Bitter / Verharder**

Product met bittere smaak tegen het nagelbijten.

NOUVELLE FORMULE



- **Hardener / Verharder**  
*Keratine, bamboe en shiitake.*

Bevat keratine en bamboe-extracten, voor sterkere en meer gezonde nagels.

## verzorging van de nagelriemen



- **Cuticle Remover / Nagelriemverwijderaar**

Alkalisch product, geformuleerd om de nagelriemen te helpen verwijderen.

## verzorging van de nagelriemen



- **Protective Oil / Beschermende olie**  
*Collageenhydrolysaat.*

Verrijkt met collageenhydrolysaat Aangewezen om de nagel en -riem te voeden.



- **Marula Cuticle Oil / Marula nagelriemolie**  
*Marula en zonnebloem.*

Bevat marula- en zonnebloemolie. Aanbevolen om de nagel en nagelriem te voeden.



- **Macadamia Cuticle Oil / Macadamia nagelriemolie**  
*Macadamia en zonnebloem.*

Bevat macadamia- en zonnebloemolie. Aanbevolen om de nagel en nagelriem te voeden.



- **Lemon Cuticle Oil / Limoen nagelriemolie**  
*Citroen en zonnebloem.*

Bevat citroen- en zonnebloemolie. Aanbevolen om de nagel en nagelriem te voeden.

## base coats

NOUVELLE FORMULE



- **Strengthening Base Coat / Verstevigende Base Coat**  
*Keratine, arginine, theeboom, lecithine.*

Basisbescherming voor broze nagels.



- **Vitamin Base Coat / Vitamine Base Coat**  
*Avocaat.*

Bevat avocaatolie. Voor beschadigde en broze nagels. Verzorgt en voedt de nagels.



- **Proteins Base Coat / Proteïne Base Coat**  
*Keratine.*

Basisbescherming om de nagels te beschermen tijdens hun decoratie.

## EXTREME EFFECT

### effecten



- **Gel Look Top Coat / Top Coat Effet Gel**

Extra glans en volume. Instant geleffect Droogt zonder lamp.



- **Matte Look Top Coat / Top Coat Effet Mat**

Instant mat effect. Snelle droging.



- **Shine Top Coat / Briljante Top Coat**

Garandeert een grotere duurzaamheid van de lak en meer glanzende nagels.



- **Dryer Top Coat / Droog Top Coat**

Verminderde droogtijd van de lak maar behouden glans.



- **Drop Express Dry / Express Droger**

Droger in druppels, waardoor de lak sneller droogt maar toch zijn glans behoudt.



- **Gummy - Peel off**

Beschermende film (peel off) voor de nagelriemen tijdens het bijwerken van uw nagels en nail art-sessies.

**andrea**  
professional



ANDREIAPROFESSIONAL.COM



FACEBOOK.COM/ANDREIA.PROFESSIONAL












ANDREIA.PROFESSIONAL



YOUTUBE.COM/ANDREIAPROFESSIONAL

HIGICOL S.A.  
RUA SANTOS DIAS 1121  
4465-255 S. MAMEDE DE INFESTA  
PORTUGAL

T +351 229 758 833  
INFO@HIGICOL.COM

NAGELTYPE	BESCHRIJVING	OPLOSSING	TOEPASSING	
Normaal Gezond		Stevige en soepele nagels. Gladde, lichtglanzende roze nagels.	Marula nagelriemolie	Dagelijks. Masseren in de richting van de nagelstructuur.
			Basecoat met eiwit	Vooraleer zijn nagels te lakken.
Droog		Breken gemakkelijk af. Vertonen geen enkele glans. Droog / Uitgedroogd aspect.	Beschermende olie	Dagelijks. Masseren in de richting van de nagelstructuur.
			Macadamia nagelriemolie	
			Verstevigende basecoat	Vooraleer zijn nagels te lakken.
Broos		Broos. Splitsende en heel broze nagelpunt. Oorzaak: slechte voeding of langdurig contact met ruwe substanties zoals detergents	Calcium	1 Dag op 2. Gedurende 1 maand. Verwijderen met oplosmiddel Andreia Professional zonder aceton.
			Verharder	1 Dag op 2. Gedurende 2 weken. Verwijderen met oplosmiddel Andreia Professional zonder aceton.
Broos Fijn Slap		Fijn en broos. Mogelijke oorzaak: tekort aan vitamines en mineralen.	Verharder	1 Dag op 2. Gedurende 2 weken. Verwijderen met oplosmiddel Andreia Professional zonder aceton.
			Complex +	
			Verstevigende basecoat	Vooraleer zijn nagels te lakken.
Geribd		Onregelmatig en geribd nageloppervlak. Kan te maken hebben met een huidaandoening.	Wit makend masker	1x per week
			Corrector	1 Dag op 2. Gedurende 2 weken. Verwijderen met oplosmiddel Andreia Professional zonder aceton.
Gesplitst		Broze nagels die de neiging hebben te splitsen. Onregelmatig aspect. Breken gemakkelijk af.	Calcium	1 Dag op 2. Gedurende 1 maand. Verwijderen met oplosmiddel Andreia Professional zonder aceton.
			Macadamia nagelriemolie	Dagelijks. Masseren in de richting van de nagelstructuur.
			Vitamin base coat	Vooraleer zijn nagels te lakken.
Geel Gevlekt		Het gevolg van het gebruik van lak zonder voorafgaande coating of verkleuring te wijten aan de sigaret.	Wit makend masker	1x per week
			Limoen nagelriemolie	Dagelijks. Masseren in de richting van de nagelstructuur.
Trage groei		Nagel die zijn normale lengte pas echt heel angzaam bereikt. Beschadigingen of onregelmatigheden zijn langer zichtbaar. Een erfelijke factor kan hierin een rol spelen, maar ook slechte voeding.	Beschermende olie	Dagelijks. Masseren in de richting van de nagelstructuur
			Verstevigende basecoat	Vooraleer zijn nagels te lakken.
Afgebeten		Het gevolg van de slechte gewoonte zijn nagels af te bijten.	Bitter	Dagelijks
Vet		Heel glanzend aspect, heel glad. Bemoeilijkt de hechting van nagellak.	Wit makend masker	1x per week
Beschadigd		Beschadigde nagels door teveel glansgevende producten (te wijten aan het overmatig aanbrengen/verwijderen van semipermanente lak, gel of acryl). Of nog door langdurig contact met ruwe substanties.	Verharder	1 Dag op 2. Gedurende 2 weken.
			Complex +	1 Dag op 2. Gedurende 2 weken. Verwijderen met oplosmiddel Andreia Professional zonder aceton.

andreaia  
professional



extreme  
care & effect

Your Nails Routine

